

Graduatoria Interna *Provvisoria*

N.	Dipendente	Data nasc.	Punti	Anzianità	Famiglia	Titoli gen.
1	RAPPA SALVATORE	18/02/1956	305,00	287,00	6,00	12,00
2	INGRASSIA ANNA MARIA GRAZIELLA	26/09/1960	263,00	242,00	6,00	15,00
3	MORICI MARIA	07/10/1964	250,00	224,00	9,00	17,00



IL DIRIGENTE SCOLASTICO
Prof.ssa Giuseppina Messina

Giuseppina Messina

Graduatoria Interna *Trattoria*

N.	Dipendente	Data nasc.	Punti	Anzianità	Famiglia	Titoli gen.
1	DI GIOVANNI VITALBA	03/12/1962	281,00	257,00	6,00	18,00
2	BRUNO COSTANTINO	02/02/1957	252,00	234,00	6,00	12,00
3	ANSELMO FABIO	18/04/1964	157,00	146,00	9,00	2,00
4	BELLOMO ROSA	17/12/1969	133,00	132,00	0,00	1,00
5	ALIOTO ENRICHETTA	16/06/1975	38,00	18,00	0,00	20,00




IL DIRIGENTE SCOLASTICO
 Prof.ssa *Giuseppina Messina*

Giuseppina Messina

Graduatoria Interna *Provvisoria*

N.	Dipendente	Data nasc.	Punti	Anzianità	Famiglia	Titoli gen.
1	DI GIORGIO BERNARDO MAURO	05/08/1975	150,00	139,00	6,00	5,00
2	GALLO MARIA	29/05/1959	88,00	86,00	0,00	2,00

IL DIRIGENTE SCOLASTICO
Prof.ssa *Giuseppina Messina*



Graduatoria Interna *Provvisoria*

N.	Dipendente	Data nasc.	Punti	Anzianità	Famiglia	Titoli gen.
1	GARUCCIO PAOLA	18/07/1960	279,00	279,00	0,00	0,00
2	GIACALONE PAOLA MIRELLA	14/07/1959	275,00	257,00	6,00	12,00
3	NOVARA ROSANNA	21/05/1961	274,00	272,00	0,00	2,00
4	GIACOMAZZO MARIA CONCETTA DANIELA	12/08/1963	221,00	200,00	9,00	12,00
5	MARCIANTE PAOLO	21/02/1962	204,00	186,00	6,00	12,00
6	CATANIA MARIA ANTONELLA	26/08/1962	169,00	155,00	0,00	14,00
7	RINALDI ROSSELLA MARIA	16/09/1967	156,00	135,00	6,00	15,00

IL DIRIGENTE SCOLASTICO
 Prof.ssa Giuseppina Messina

Graduatoria Interna

N.	Dipendente	Data nasc.	Punti	Anzianità	Famiglia	Titoli gen.
1	SANCLEMENTE MARIA	29/11/1965	288,00	275,00	0,00	13,00
2	GENNA MIRELLA	24/11/1960	238,00	220,00	6,00	12,00
3	LOMBARDO ROSSELLA	01/02/1960	225,00	212,00	0,00	13,00
4	CERNIGLIARO GIUSEPPA	26/02/1965	138,00	124,00	0,00	14,00
5	GARAFFA ROSANNA	22/08/1965	105,00	92,00	9,00	4,00
6	FODALE MARIA GRAZIA	31/07/1965	82,00	69,00	0,00	13,00
7	LO PRESTI GIUSEPPINA	31/05/1969	81,00	65,00	6,00	10,00
8	CAMMARERI ROSALIA	26/10/1978	56,00	38,00	12,00	6,00
9	ERNANDEZ CATERINA PATRIZIA	15/06/1964	90,00	83,00	0,00	7,00

IL DIRIGENTE SCOLASTICO
Prof.ssa Giuseppina Messina



Graduatoria Interna *Provvisoria*

N.	Dipendente	Data nasc.	Punti	Anzianità	Famiglia	Titoli gen.
1	LA FRANCESCA NICOLA MARIO	01/07/1960	178,00	164,00	0,00	14,00
2	MANNONE GIAMBATTISTA	05/12/1968	127,00	126,00	0,00	1,00

IL DIRIGENTE SCOLASTICO
Prof.ssa Giuseppina Messina



Graduatoria Interna *Provvisoria*

N.	Dipendente	Data nasc.	Punti	Anzianità	Famiglia	Titoli gen.
1	ARGENTO PATRIZIA	15/02/1956	182,00	161,00	9,00	12,00
2	MARINO ANTONINO	18/10/1957	89,00	72,00	0,00	17,00
3	SCALISI MARIA FRANCESCA	22/11/1970	51,00	36,00	3,00	12,00



IL DIRIGENTE SCOLASTICO
Prof.ssa Giuseppina Messina

Giuseppina Messina

Graduatoria Interna *Provvisoria*

N.	Dipendente	Data nasc.	Punti	Anzianità	Famiglia	Titoli gen.
1	ROCCA SABRINA	24/05/1966	270,00	248,00	9,00	13,00
2	ODDO FRANZINA	30/10/1960	249,00	231,00	6,00	12,00
3	ALTESE MARIA ROSARIA	27/06/1961	243,00	224,00	6,00	13,00
4	INGLESE CHIARA	28/03/1964	158,00	148,00	0,00	10,00
5	BALO' FRANCESCO	12/03/1975	65,00	56,00	0,00	9,00
6	PORTERA LAURA	07/05/1975	64,00	44,00	4,00	16,00
7	BONFIGLIO ROSARIA	17/06/1973	57,00	38,00	9,00	10,00
8	AGUANNO GIANCARLA	24/06/1974	55,00	36,00	12,00	7,00


IL DIRIGENTE SCOLASTICO
Prof.ssa Giuseppina Messina


Graduatoria Interna *Provvisoria*

N.	Dipendente	Data nasc.	Punti	Anzianità	Famiglia	Titoli gen.
1	LAMIA NICOLO'	21/09/1960	290,00	267,00	6,00	17,00
2	LOMBARDO MARIA	07/03/1960	248,00	230,00	6,00	12,00
3	ESPOSITO ROBERTA	25/08/1964	166,00	153,00	0,00	13,00
4	VULTAGGIO SALVATORE	30/09/1974	96,00	68,00	6,00	22,00
5	DESTI BRUNA	08/04/1981	67,00	36,00	9,00	22,00
6	MONTERA EMILIANA	04/06/1976	58,00	46,00	3,00	9,00



IL DIRIGENTE SCOLASTICO
Prof.ssa Giuseppina Messina

Giuseppina Messina

Graduatoria Interna *Prof. Messina*

N.	Dipendente	Data nasc.	Punti	Anzianità	Famiglia	Titoli gen.
1	NAVARRA ANNA MARIA	02/05/1963	288,00	272,00	0,00	16,00
2	GRUPPOSO GIOACCHINO	08/02/1959	270,00	257,00	0,00	13,00
3	TUMBARELLO DANIELA	17/05/1965	236,00	234,00	0,00	2,00
4	VENZA ALESSANDRA	24/03/1963	200,00	194,00	6,00	0,00
5	SCARPITTA PAOLA	06/01/1967	53,00	36,00	3,00	14,00



IL DIRIGENTE SCOLASTICO
Prof.ssa Giuseppina Messina

Giuseppina Messina

Graduatoria Interna *Pensionistica*

N.	Dipendente	Data nasc.	Punti	Anzianità	Famiglia	Titoli gen.
1	IMPELLIZZERI GIUSEPPA	27/02/1961	296,00	278,00	6,00	12,00
2	GIUSTINIANI ISABELLA	11/11/1958	238,00	218,00	6,00	14,00
3	VITELLO MARCELLA	08/03/1965	237,00	218,00	6,00	13,00
4	VULTAGGIO ANGELA	08/01/1958	236,00	227,00	6,00	3,00
5	CARUSO ELENA	19/03/1959	226,00	210,00	6,00	10,00
6	MAIORANA SAVERIA	18/08/1961	225,00	207,00	6,00	12,00
7	MAGADDINO FRANCESCA	05/02/1961	212,00	193,00	6,00	13,00
8	D'ANGELO VALENTINA	23/09/1980	82,00	64,00	14,00	4,00
9	GRIGNANO MARIAPIA	02/07/1980	61,00	50,00	8,00	3,00



IL DIRIGENTE SCOLASTICO

Prof.ssa Giuseppina Messina

Giuseppina Messina

Graduatoria Interna *Previdenza*

N.	Dipendente	Data nasc.	Punti	Anzianità	Famiglia	Titoli gen.
1	MACALUSO SARINA	17/01/1963	197,00	194,00	3,00	0,00
2	VULTAGGIO MARIA ANTONIETTA	10/09/1969	194,00	182,00	0,00	12,00
3	MINEO MARIA	04/01/1975	168,00	140,00	9,00	19,00
4	LISTO TOMMASINA	15/07/1960	167,00	149,00	6,00	12,00
5	GENCO FRANCESCA	02/03/1968	122,00	110,00	3,00	9,00





IL DIRIGENTE SCOLASTICO
Prof.ssa Giuseppina Messina

Giuseppina Messina

Graduatoria Interna *Provvisoria*

N.	Dipendente	Data nasc.	Punti	Anzianità	Famiglia	Titoli gen.
1	CARDOVILLE BENEDETTA	02/01/1960	251,00	234,00	0,00	17,00
2	JOUBERT NATHALIE MARIE ANGE	28/11/1963	154,00	132,00	0,00	22,00

IL DIRIGENTE SCOLASTICO
Prof.ssa Giuseppina Messina



Graduatoria Interna *Provvisoria*

N.	Dipendente	Data nasc.	Punti	Anzianità	Famiglia	Titoli gen.
1	SCURTO VITA	13/02/1954	169,00	152,00	0,00	17,00



IL DIRIGENTE SCOLASTICO

Prof.ssa Giuseppina Messina

Graduatoria Interna *Provvisoria*

N.	Dipendente	Data nasc.	Punti	Anzianità	Famiglia	Titoli gen.
1	INGOGLIA ROSALIA	24/01/1953	108,00	108,00	0,00	0,00



IL DIRIGENTE SCOLASTICO
Prof.ssa Giuseppina Messina

Graduatoria Interna *Profissoria*

N.	Dipendente	Data nasc.	Punti	Anzianità	Famiglia	Titoli gen.
1	LA LUCE GIAMPIERO	02/11/1958	287,00	279,00	6,00	2,00
2	BERTOLINO CATERINA	14/01/1963	267,00	258,00	6,00	3,00
3	IMPELLIZZERI in GAMBINA GIUSEPPINA	09/09/1963	258,00	252,00	6,00	0,00
4	MUSILLAMI FRANCESCA	08/11/1963	211,00	205,00	6,00	0,00
5	ROMANO CLAUDIA	13/01/1968	189,00	167,00	6,00	16,00
6	MONACO LOREDANA	28/02/1971	158,00	154,00	0,00	4,00
7	CARUSO ROSARIA	16/02/1970	135,00	129,00	6,00	0,00
8	FALLUCCA ALDO	09/03/1975	132,00	110,00	6,00	16,00
9	LA LUCE VIVIANA	16/12/1969	120,00	111,00	9,00	0,00
10	PACE ALBERTO	09/07/1975	90,00	82,00	4,00	4,00
11	FALLUCCA SERGIO	05/07/1981	67,00	52,00	6,00	9,00



IL DIRIGENTE SCOLASTICO
 Prof.ssa Giuseppina Messina

Graduatoria Interna *Pendenzaria*

N.	Dipendente	Data nasc.	Punti	Anzianità	Famiglia	Titoli gen.
1	MESSINA MARIA ANTONIETTA	20/02/1964	237,00	210,00	9,00	18,00
2	TILOTTA ANDREA	08/05/1963	215,00	191,00	12,00	12,00
3	INGRASSIA GASPARE	02/11/1964	213,00	188,00	9,00	16,00
4	MESSINA ENZA	30/08/1963	198,00	174,00	6,00	18,00



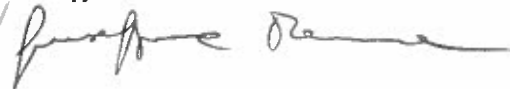
IL DIRIGENTE SCOLASTICO
Prof.ssa Giuseppina Messina

Graduatoria Interna *Penalizia*

N.	Dipendente	Data nasc.	Punti	Anzianità	Famiglia	Titoli gen.
1	NASO VINCENZO	24/04/1957	256,00	238,00	6,00	12,00
2	RUSSO GIUSEPPE	21/10/1966	146,00	120,00	14,00	12,00
3	CUCCIARRE' SALVATORE	30/09/1957	128,00	121,00	6,00	1,00
4	CERNIGLIARO MAURIZIO	02/01/1961	112,00	106,00	6,00	0,00
5	MONTALBANO PIETRO ANGELO	01/11/1976	50,00	46,00	4,00	0,00
6	ODDO PINA	26/01/1985	15,00	9,00	0,00	6,00

IL DIRIGENTE SCOLASTICO

Prof.ssa Giuseppina Messina



Graduatoria Interna *Provvisoria*

N.	Dipendente	Data nasc.	Punti	Anzianità	Famiglia	Titoli gen.
1	VELLA VINCENZA	21/10/1964	247,00	227,00	6,00	14,00
2	DI MARTINO PIETRA	06/06/1958	246,00	238,00	0,00	8,00
3	CONTICELLI ALESSANDRO	18/04/1964	237,00	224,00	0,00	13,00
4	CAMPO ROSARIA	19/08/1957	215,00	215,00	0,00	0,00



IL DIRIGENTE SCOLASTICO

Prof.ssa Giuseppina Messina

[Handwritten signature]

Graduatoria Interna *Provvisoria*

N.	Dipendente	Data nasc.	Punti	Anzianità	Famiglia	Titoli gen.
1	INFRANCA ALESSANDRA	27/07/1963	273,00	257,00	0,00	16,00
2	NASO GIANFRANCO	30/08/1961	270,00	251,00	6,00	13,00



IL DIRIGENTE SCOLASTICO

Prof.ssa *Giuseppina Messina*

Giuseppina Messina

Graduatoria Interna *Provvisoria*

N.	Dipendente	Data nasc.	Punti	Anzianità	Famiglia	Titoli gen.	Classe di concorso
1	GRAMMATICO CRISTOFORO	12/06/1966	257,00	247,00	6,00	4,00	A-29
2	SANTOSPIRITO ANTONIETTA	30/06/1960	228,00	200,00	6,00	22,00	A-48
3	BARRACO RITA	01/01/1959	219,00	213,00	6,00	0,00	A-48
4	CIRILLO TERESA LUCIA	18/05/1954	218,00	196,00	0,00	22,00	A-29
5	GILIBERTI MARIA ROSA	13/02/1961	217,00	211,00	6,00	0,00	A-48
6	FIGLIOLI VINCENZA MARIA	27/01/1967	178,00	154,00	3,00	21,00	A-24
7	LA PLACA GIUSEPPA	26/03/1969	148,00	145,00	0,00	3,00	A-66
8	AMATO RENZO NICOLO'	18/08/1974	148,00	140,00	0,00	8,00	A-50
9	FULCO TROTTA MARCELLA	10/08/1966	146,00	124,00	6,00	16,00	A-46
10	ANGILERI MARIA CRISTINA	30/06/1968	138,00	130,00	0,00	8,00	A-50
11	CORRAO CINZIA	24/11/1975	138,00	116,00	9,00	13,00	A-17
12	GENTILE LUIGI	23/05/1966	137,00	113,00	6,00	18,00	A-17
13	CARNAZZA VALERIA MARIA	28/06/1968	130,00	108,00	0,00	22,00	A-27
14	GIACALONE MARIA ELENA	20/09/1966	111,00	104,00	3,00	4,00	A-26
15	ARISTODEMO PATRIZIA	14/11/1973	87,00	56,00	9,00	22,00	A-46
16	GEBBIA ROBERTA	28/04/1979	83,00	62,00	7,00	14,00	A-24
17	MARINO NICOLETTA MARIA RITA	28/07/1978	82,00	76,00	6,00	0,00	A-47
18	DI MARZO ROSA LINDA	05/01/1973	176,00	165,00	6,00	5,00	A-24
19	FIGLIOLI ROSSANA EMANUELA	14/12/1980	56,00	50,00	3,00	3,00	A-27



IL DIRIGENTE SCOLASTICO
 Prof.ssa Giuseppina Messina

Giuseppina Messina